

## Mokyklos švietimo stebėsenos būtinieji rodikliai

Gargždų "Valvorykštės" gimnazija  
2023-2024 m.m.

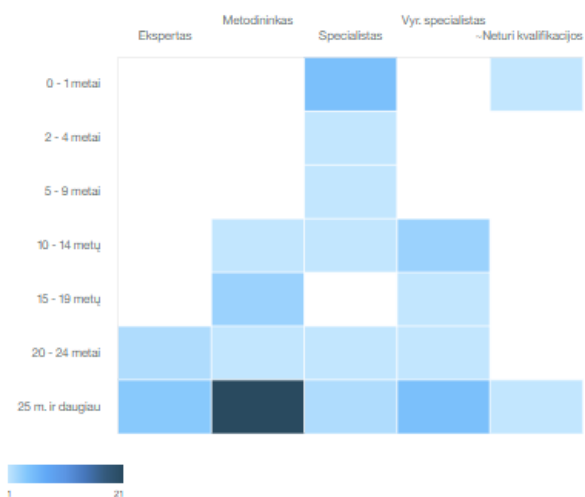
Pareigybės dalis tenkanti vienam pedagogui

**105,91%**

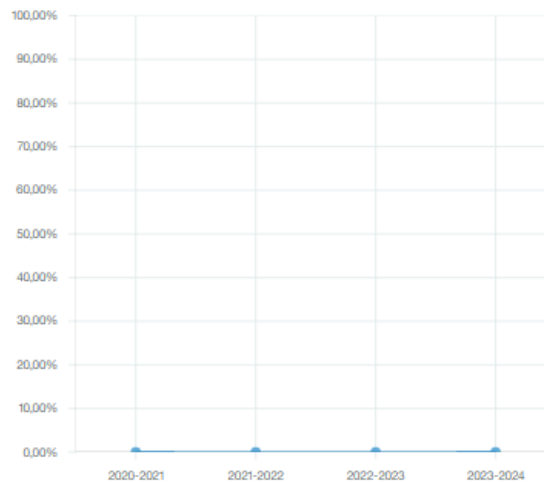
Pedagogų dalyvavusių tarptautinių mainų programose, dalis

**0,00%**

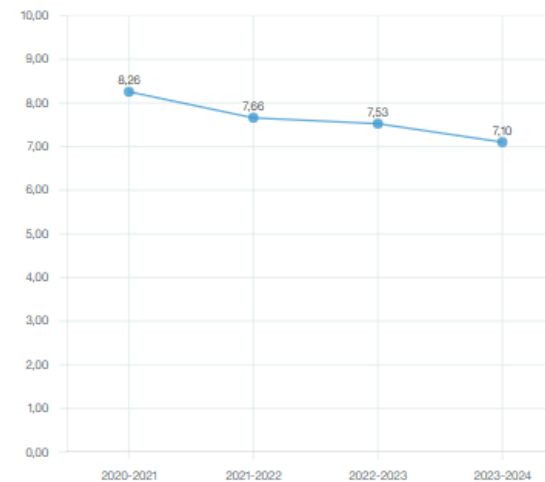
Pedagogų skaičius pagal darbo stažą ir kvalifikacines kategorijas



Mokinių besimokinančių jungtinėse ir / ar mažesnėse nei 8 mokiniai klasėse, dalis



Vienam mokiniui tenkantis mokymosi ir bendras patalpų plotas, kv.m.



## Mokyklos švietimo stebėsenos būtinieji rodikliai

Gargždų "Vaivorykštės" gimnazija  
2023-2024 m.m.

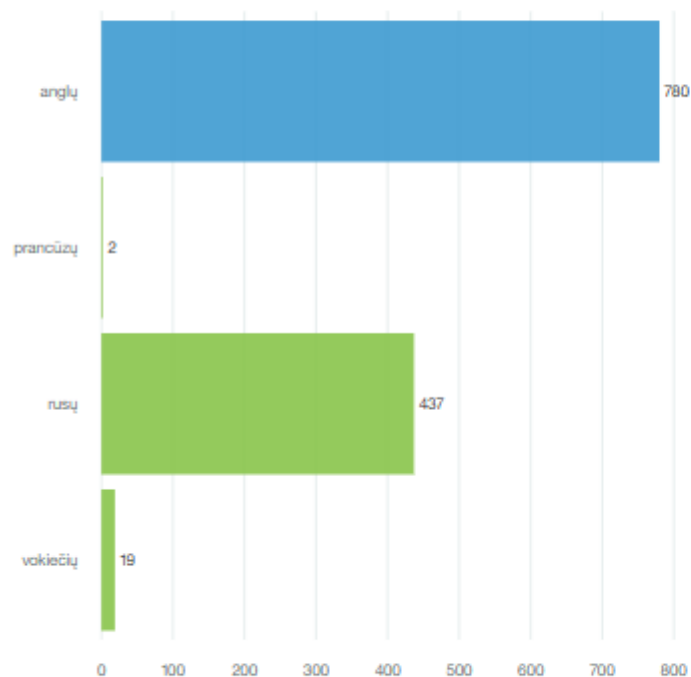
Wi-Fi prieigos taškų skaičius, tenkantis 100 mokinių

**0,0346**

Neformaliojo vaikų švietimo veiklose, organizuojamose mokykloje ir kitų švietimo teikėjų, dalyvaujančių mokinių dalis

**47,82%**

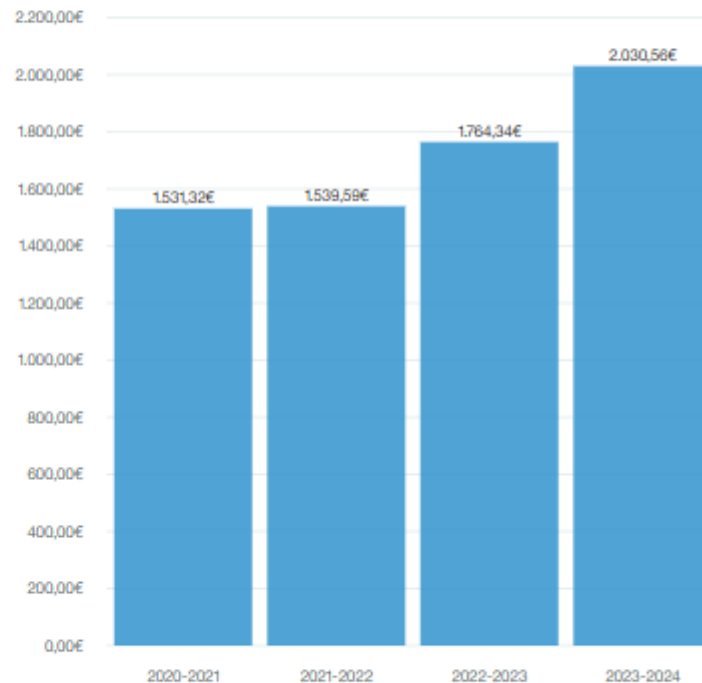
Mokinių skaičiaus pasiskirstymas pagal užsienio kalbų mokymąsi



Kalbos požymis

● pirma užsienio kalba ● antra užsienio kalba

Vienam mokiniui tenkančios ugdymo plano lėšos, Eur.



Mokyklos švietimo stebėsenos būtinieji rodikliai  
Gargždų "Vaivorykštės" gimnazija  
2023-2024 m.m.

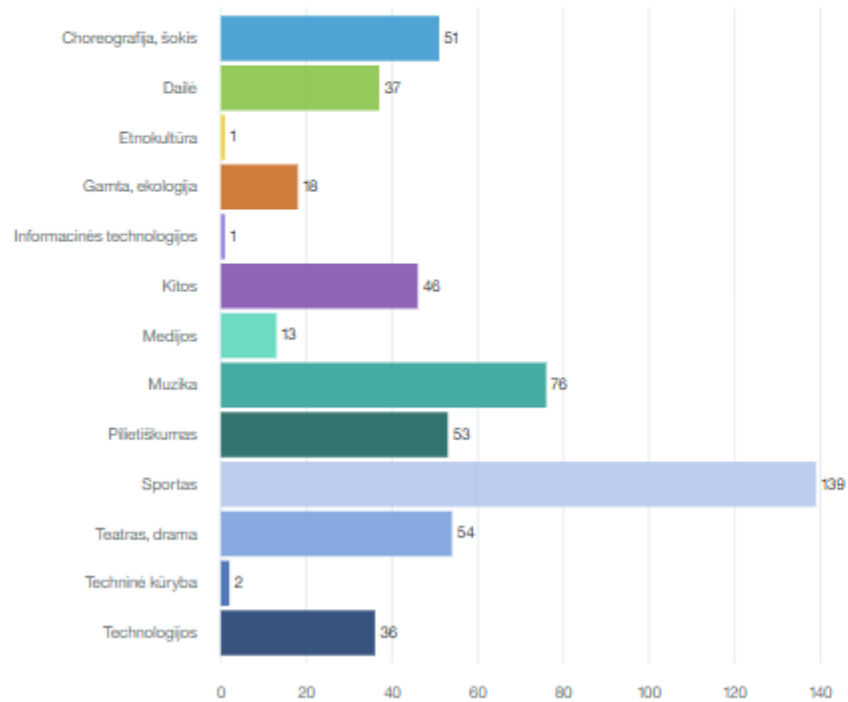
Vienai sąlyginei mokytojo, dirbančio pagal bendrojo ugdymo programą, pareigybei tenkantis mokinių skaičius

11,40

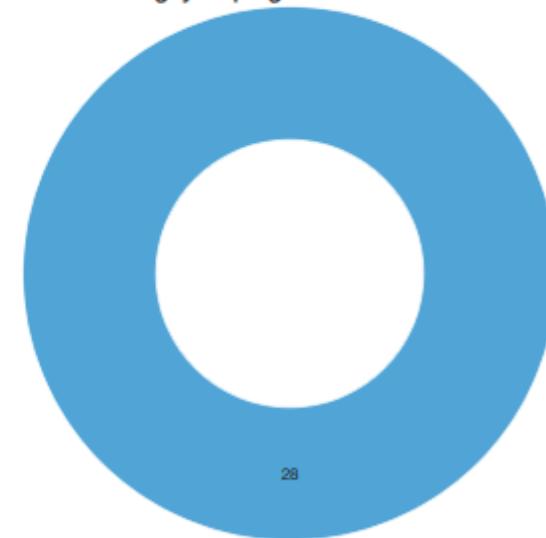
Švietimo pagalbos specialistų, tenkančių 100 mokinių, skaičius

0,54

Mokinių skaičius pasiskirstymas pagal neformaliojo švietimo kryptis



Klasių komplektų pasiskirstymas pagal dydį (maža, vidutinė, didelė) vykdant bendrojo ugdymo programas



Klasės dydis  
● didelis

Mokyklos švietimo stebėsenos būtinieji rodikliai  
Gargždų "Vaivorykštės" gimnazija  
2023-2024 m.m.

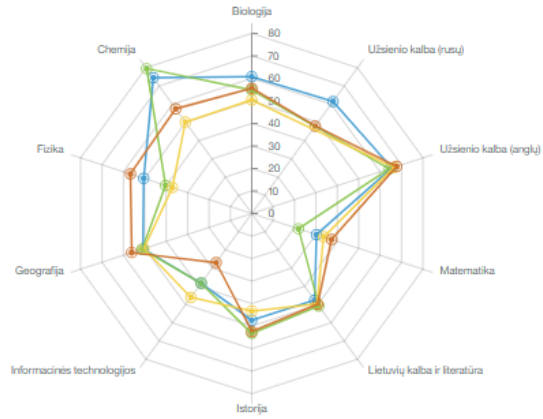
Mokinių, tęsiančių ugdymąsi pagal mokyklos vykdomą aukštesnę programą (ar jos dalį), dalis

**76,89%**

Mokinių, padariusių pažangą per vienus mokslo metus mokantis lietuvių kalbos, dalis

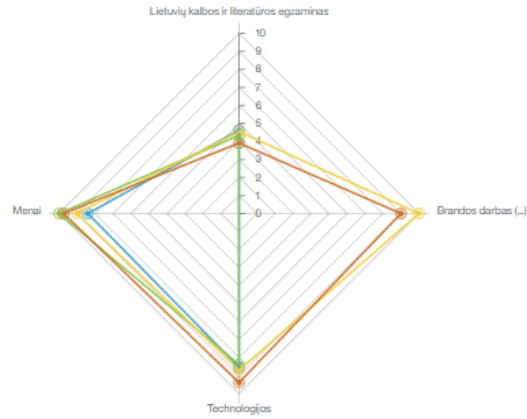
**42,23%**

Valstybinių brandos egzaminų įvertinimo vidurkis \*duomenys atnaujinami, gali būti netikslumų.



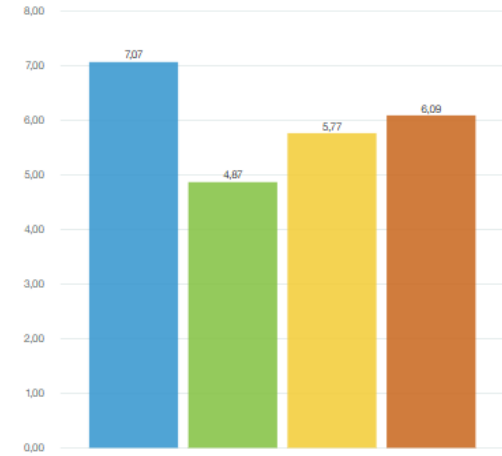
Mokalo metai  
● 2020-2021 ● 2021-2022 ● 2022-2023 ● 2023-2024

Mokyklinių brandos egzaminų įvertinimo vidurkis



Mokalo metai  
● 2020-2021 ● 2021-2022 ● 2022-2023 ● 2023-2024

PUPP įvertinimų vidurkis



Mokalo metai  
● 2020-2021 ● 2021-2022 ● 2022-2023 ● 2023-2024

Pasirinkta institucija: Gargždų "Valorykštės" gimnazija

Rodiklio pavadinimas	Mokslo metai	Reikšmė						
		Vnt.	Neturi kvalifikacinės kategorijos	Specialistas	Vyr. specialistas	Metodininkas	Ekspertas	
1. Pedagoginių darbuotojų pasiskirstymas pagal pedagoginio darbo stažą ir kvalifikacines kategorijas	2023-2024							
		0 - 1 metai	1	5				
		2 - 4 metai		1				
		5 - 9 metai		1				
		10 - 14 metų		1	3	1		
		15 - 19 metų			1	3		
		20 - 24 metai		1	1	1	2	
		25 m. ir daugiau	1	2	5	21	4	
		<b>Viso:</b>	<b>2</b>	<b>11</b>	<b>10</b>	<b>26</b>	<b>6</b>	
2. Pareigybės dalis, tenkanti vienam pedagoginiam darbuotojui	2023-2024	105,91 %						
3. Pedagoginių darbuotojų, dalyvavusių tarptautinėse mainų programose, dalis	2023-2024	0,00 %						
4. Vienai sąlyginei mokytojo, dirbančio pagal bendrojo ugdymo programas, pareigybei tenkantis mokinių skaičius	2023-2024	11,40 vnt.						
5. Mokinių, besimokančių jungtinėse ir / ar mažesnėse nei 8 mokinių klasėse, dalis	2023-2024	0,00 %						
6. Vienam mokiniui tenkantis mokymosi ir bendras patalpų plotas	2023-2024	7,10 kv.m.						
7. Vienam mokiniui tenkantis ugdymo plano lėšos	2023-2024	2.030,56 Eur.						
8. Mokinių pasiskirstymas pagal užsienio kalbų mokymąsi	2023-2024		ISCED2			ISCED3		
		Vnt.	prancūzų	rusų	vokiečių	anglų	rusų	anglų
		pirma užsienio kalba				450		330
		antra užsienio kalba	2	429	19		8	
		<b>Viso:</b>	<b>2</b>	<b>429</b>	<b>19</b>	<b>450</b>	<b>8</b>	<b>330</b>
9. WI-FI prieigos taškų skaičius, tenkantis 100 mokinių	2023-2024	0,03 vnt.						
10. Neformaliojo vaikų švietimo veiklose, organizuojamose mokykloje ir kitų švietimo taikėjų, dalyvaujančių mokinių dalis	2023-2024	47,82 %						
11. Mokinių pasiskirstymas pagal neformaliojo švietimo kryptis	2023-2024		ISCED2		ISCED3			
		Vnt.						
		Choreografija, šokis		33			18	
		Dailė		23			14	
		Etnokultūra					1	
		Gamta, ekologija		16			2	
		Informacinės technologijos		1				
		Kitos		7			39	
		Medijos					13	
		Muzika		52			24	
		Pilietiškumas		26			27	
		Sportas		69			70	
		Teatras, drama		19			35	
		Techninė kūryba		1			1	
		Technologijos		32			4	
		<b>Viso:</b>		<b>279</b>			<b>248</b>	
12. Klasų komplektų pasiskirstymas pagal dydį (maža, vidutinė, didelė) vykdant bendrojo ugdymo programas	2023-2024		ISCED2		ISCED3			
		Vnt.						
		didelė		16			12	
		<b>Viso:</b>		<b>16</b>			<b>12</b>	
13. Švietimo pagalbos specialistų, tenkančių 100 mokinių, skaičius	2023-2024	0,54 vnt.						
14. Mokinių, tęsiančių ugdymąsi pagal mokyklos vykdomą aukštesnę programą (ar jos dalį), dalis	2023-2024	76,89 %						
15. Mokinių, padariusių pažangą per vienus mokslo metus mokantis lietuvių kalbos, dalis	2023-2024	42,23 %						
16. Mokinių pasiekimai pagal aukščiausią vykdomą bendrojo ugdymo programą	2023-2024		Egzamino tipas		Balai			
			Mokykliniai brandos egzaminai				7,64	
			Valstybiniai brandos egzaminai				51,89	
		<b>Viso:</b>					<b>59,53</b>	
16.1 Mokinių pagrindinio ugdymo pasiekimų patikrinimo rezultatai	2023-2024	6,09 balai						

\*15 rodiklis: tik pagrindinių mokyklų PUPP rezultaty vidurkis

\*\*16.1 rodiklis: visų tipų įstaigų PUPP rezultaty vidurkis